
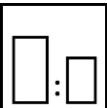





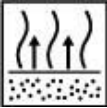



Anvendelse

1K-Hæfteprimer til de mest gængse kunststoffer i biler: ABS, EP-Laminat, PA, PBTP, PC, POM, PP/EPDM, PPO, PUR hård, PUR blød, PVC.

Rækkeevne: 8,0 - 10,0 m²/l

Forarbejdning

	Farve transparent-sølv					
	Blandeforhold Hærder		efter vægt lak : hærder		efter volumen lak : hærder	
	--	--	--	--	--	--
	Hærder til hellakeringer			til dellakeringer		
	--	--	--	--	--	--
	Potlife					
	--	--	--	--	--	--
	Fortynder sprøjteklar					
	Sprøjteviskositet Koppistol			Airmix/Airless		
	12 - 15 s 4 mm DIN	--	--	--	--	--
	Påføring Metode	Hærder	Tryk (bar)	Dyse (mm)	Sprøjtegang	Fortynder
	Koppistol (Højtrykteknik)	--	1,6 - 2	1,2 - 1,3	1	--
	Afluftstid					
	--	--	--	--	--	--
	Tørfilmslagtykkelse 3 - 5 µm					
	Tørretid Objekttemp.	Støvtør	Håndtering	Montageklar	Slibeklar	Overlakerbar
	20 °C	--	--	--	--	10 min

Version: 09-16

Dette datablad er kun til information. Oplysningerne i dette datablad er baseret på vores nuværende viden og pågældende lovgivning. Imidlertid er oplysningerne ikke bindende og er uden ansvar. Se endvidere sikkerhedsdatablad og relevante data på varens etikette. Vi forbeholder os ret til at ændre i oplysningerne uden forudgående varsel.

Bemærk

Opbevaring: i mindst 3 år i uåbnet original emballage

VOC-lovgivning: --

Forarbejdningsbetingelser: Fra +10 °C og til 80 % relativ luftfugtighed. Sørg for tilstrækkelig ventilation.

Videre forarbejdning: Inden lakering skal alle emner, der skal lakeres, tempereres i 60 min ved 60 °C. Affedt derefter fladerne omhyggeligt med Mipa Kunststofrens antistatisk eller Mipa Silikonefjerner. Slib grundigt med MP Softpad super fine med brug af Mipa Kunststofrens antistatisk eller Mipa Silikonefjerner. Afslut med endnu en afrensning med Mipa Kunststofrens antistatisk eller Mipa Silikonefjerner. Lad alle delene tørre godt. Det er vigtigt, at silikone- og fedtresten bliver fjernet fuldstændigt! Efter denne forbehandling anbefales en fornetningsprøve med vand. Hvis vandet perler af, skal forbehandlingen gentages. Se lakopbygnings-vejledning L7 „Kunststoflakering“.